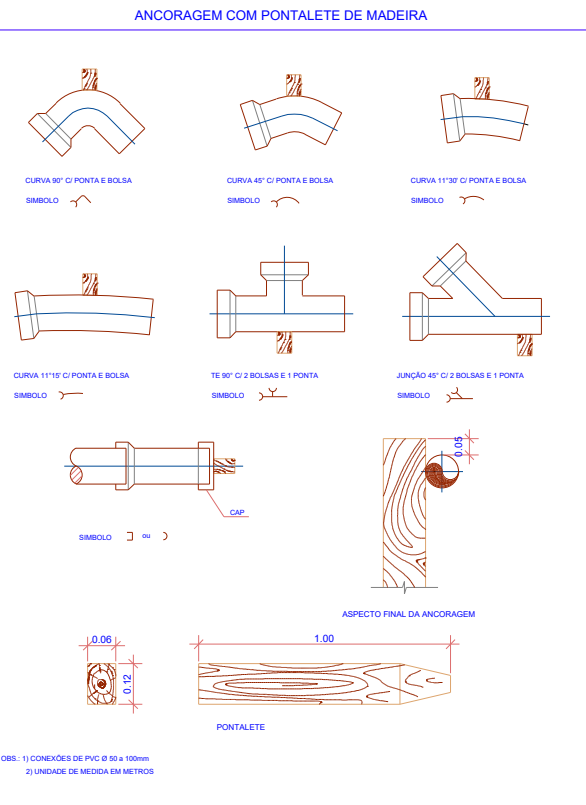
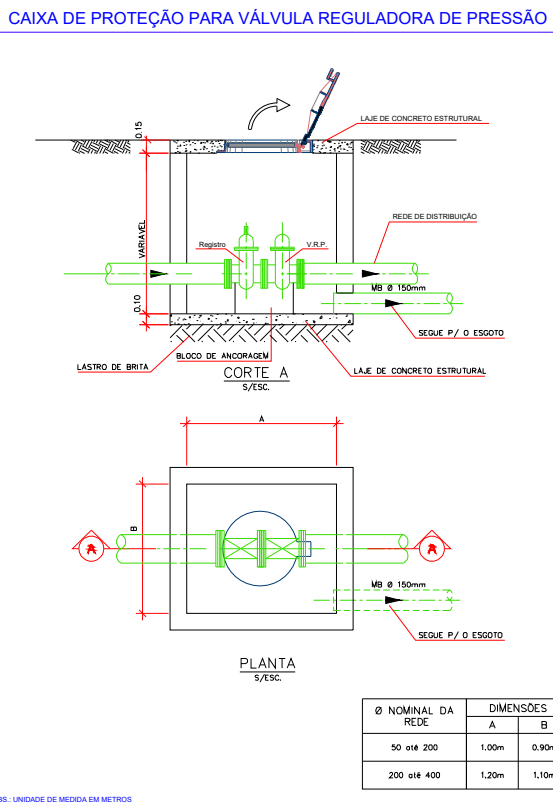
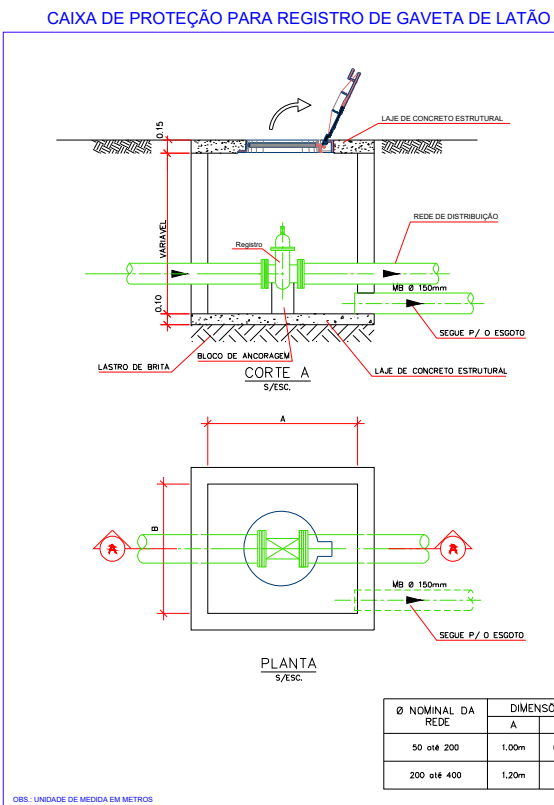


LEGENDA	
	Reservação Superior
	Rede Adutora 01 - Alimentação ETA
	Tubo PEAD PN10 DE 20mm(ligação domiciliar)
	Tubo PVC PBA CL 20 - DE 60mm (Existente)
	Tubo PVC PBA CL 12 - DE 60mm (Existente)
	Tubo PEAD PN10 - DE 63mm
	Tubo PEAD PN20 - DE 63mm
	Tubo PEAD PN16 - DE 63mm
	Tubo PEAD PN12.5 - DE 63mm
	Estrada Municipal
	Válvula Retenção Horizontal - 2"
	Válvula Reguladora de Pressão - 2"
	Registro de Gaveta de Latão - 2"
	Ponto de Consumo
	Ponto Referencial
123m	Distância em Metros (entre pontos)
C.000	Cota



Interessado: Município de Alpestre / RS		
Obra: Sistema de Abastecimento de Água		
RESP. TÉCNICO: Joaquim Manoel Domingues Junior Engenheiro Civil Crea/SC 029.935-9		
Detalhes: Planta Rede de Distribuição Linha Taipas		
Escala: 1:5.000	Data: Dezembro/2025	Planta: 07/08
Local da Obra: Linha Taipas - Zona Rural - Alpestre / RS		